Formation travaux en hauteur partie n°2

Photos historique

IL Y A 86 ANS… LA MALÉDICTION DES GRATTE-CIEL

1930-1931

PRINCIPES GÉNÉRAUX DE PRÉVENTION

1. Eviter les risques.
2. Les évaluer quand ils ne peuvent être évités.
3. Combattre le risque à la source.
4. Adapter le travail à l'homme.
5. Tenir compte de l'évolution des techniques.
6. Remplacer ce qui est dangereux par ce qui ne l'est pas ou ce qui l'est moins.
7. Planifier la prévention.
8. Privilégier la protection collective par rapport à la protection individuelle.
9. Informer les salariés.

1. EVITER LES RISQUES.

lycée professionnel du Chablais

académie Grenoble

éducation nationale

Les 5 obligations

1/ASSURER LA STABILITÉ D'UNE PLATEFORME

- Soit par auto stabilité

Assurer la stabilité d'une plateforme

- Soit par amarrage



2/ Protéger les travailleurs contre les chutes





Protection des travailleurs contre les chutes

- Pour que le travail en hauteur soit exécuté en sécurité, l'employeur doit privilégier la protection collective
- Garde-corps:
  lisse de 1 m à 1 m 10
  sous-lisse à mi-hauteur
  plinthe de 10 à 15 cm

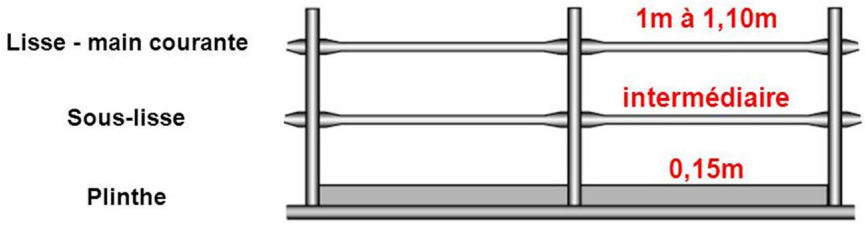

3/Disposer d'un accès en toute sécurité



4/Les échafaudages doivent résister aux efforts et être adaptés au travail

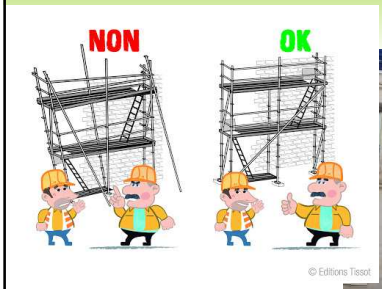

- L'échafaudage doit résister aux efforts auxquels il est soumis et vérifié avant chaque montage



NOTRE DAME

Démontage échafaudage Notre Dame Paris



5/La zone de travail doit toujours être balisée

Protection contre la chute de hauteur

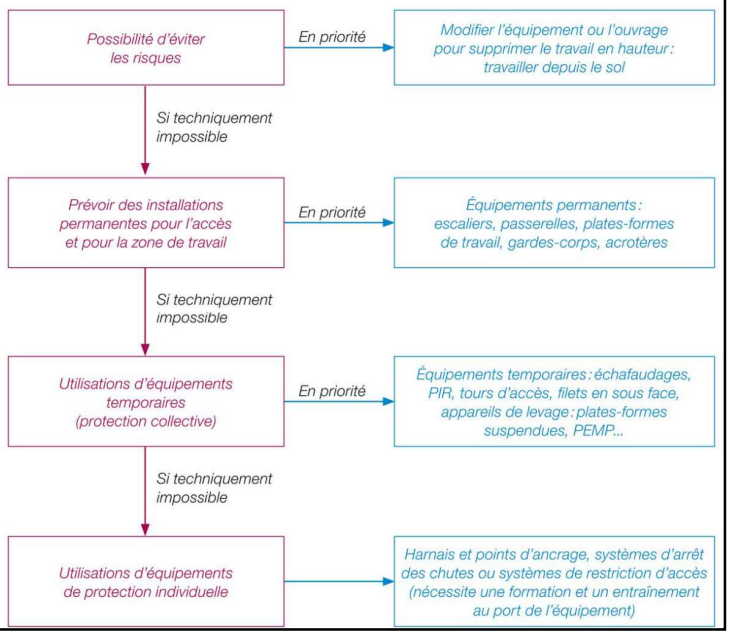

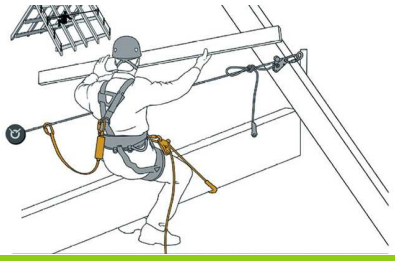

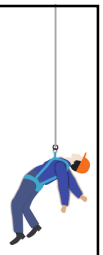



SI IL EST IMPOSSIBILITÉ DE METTRE DES PROTECTIONS COLLECTIVES (EPC)

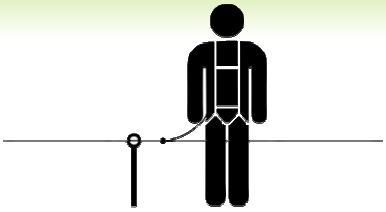

S'ÉQUIPER DE PROTECTIONS INDIVIDUELLES (EPI)

MILLER by Honeywell

TITAN

Harnais antichute

Réglable pour toutes les tailles.

Certifications:
Conformes à la norme EN361 ainsi qu'à la norme EN358
EPI catégorie CE:
Catégorie 3
Assurance qualité:
ISO 9001 / 2000
Numéro de certificat C
333 AFAQ/CTH
Numéro d'attestation:
0082/490/160/03/09/012

Gilet fluo, combinaison

Casque avec jugulaire

Harnais + longe antichute

Chaussures de sécurité

Gants